



【説明資料】 発明・工夫作品コンテスト 製作の動機または目的, 利用方法, 作品自体やその製作過程で工夫したことを, 文章, 写真, 図などで説明。この用紙1枚に記入し, PDFファイルに変換した後, ホームページに貼り付けてください。

学校名	茨城大学	個人・グループ名	山崎 卓	作品名	Monitor Stand
-----	------	----------	------	-----	---------------

Monitor Stand

机の上を、美しく。



これさえあれば、すべてがまとまる。


Motive of Manufacture

私の机の上にはモニター2台、キーボード、マウス、リモコンなど様々なものが置いてあります。

そのため他の作業をする際、それらに作業スペースを奪われ、有効に机を使用できません。

その現状を打開すべく、机の縦空間を活用し、作業スペースを十分に確保できるものが必要だと考え、製作に臨みました。

Detail



引き出し部に溝を彫り、引き出す長さに応じて端末の角度を調整できるタブレットスタンドとして使用できるようにしました。



右側面にUSBポート取り付けました。
外付けHDDなどを使用する際には、HDDを引き出し部に収納することで、机の上を美しく、広く使用することができます。